

# Herzlich Willkommen

zur  
Information  
über die

## Fachoberschule Wirtschaft

- Schwerpunkt Wirtschaft -

**Klasse 11**

# Inhalte der folgende Präsentation

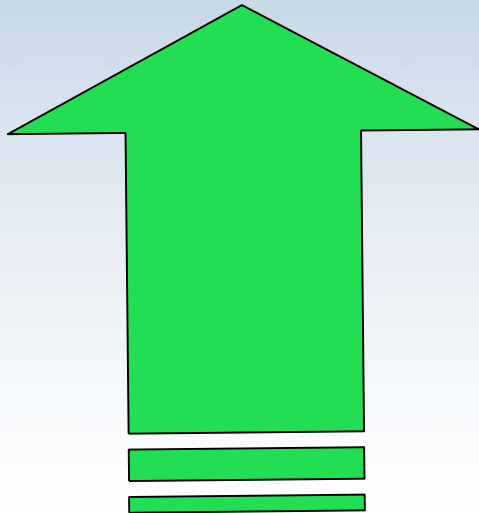
- › **Ziel** der Fachoberschule (FOW)
- › **Voraussetzungen** für den Besuch der FOW
- › **Organisation** der Klasse 11 FOW
- › **Studentafel** der Klassen 11 und 12
- › **Praktikumsregelung**
- › **Aufnahmeverfahren** an der HLA
- › Was kommt **nach** der Klasse 11 FOW?



# Die Fachoberschule Wirtschaft

- Ziel: Schülern neben der Allgemeinbildung das theoretische und praktische Wissen für das Berufsfeld Wirtschaft und Verwaltung zu vermitteln bzw. weiterzuführen;
- Dauer: je nach Vorbildung ein oder zwei Jahre;
- Abschluss: (allgemeine) **Fachhochschulreife**, die zum Studium an allen Fachhochschulen  
- in **allen** Fachbereichen! -  
in Deutschland berechtigt

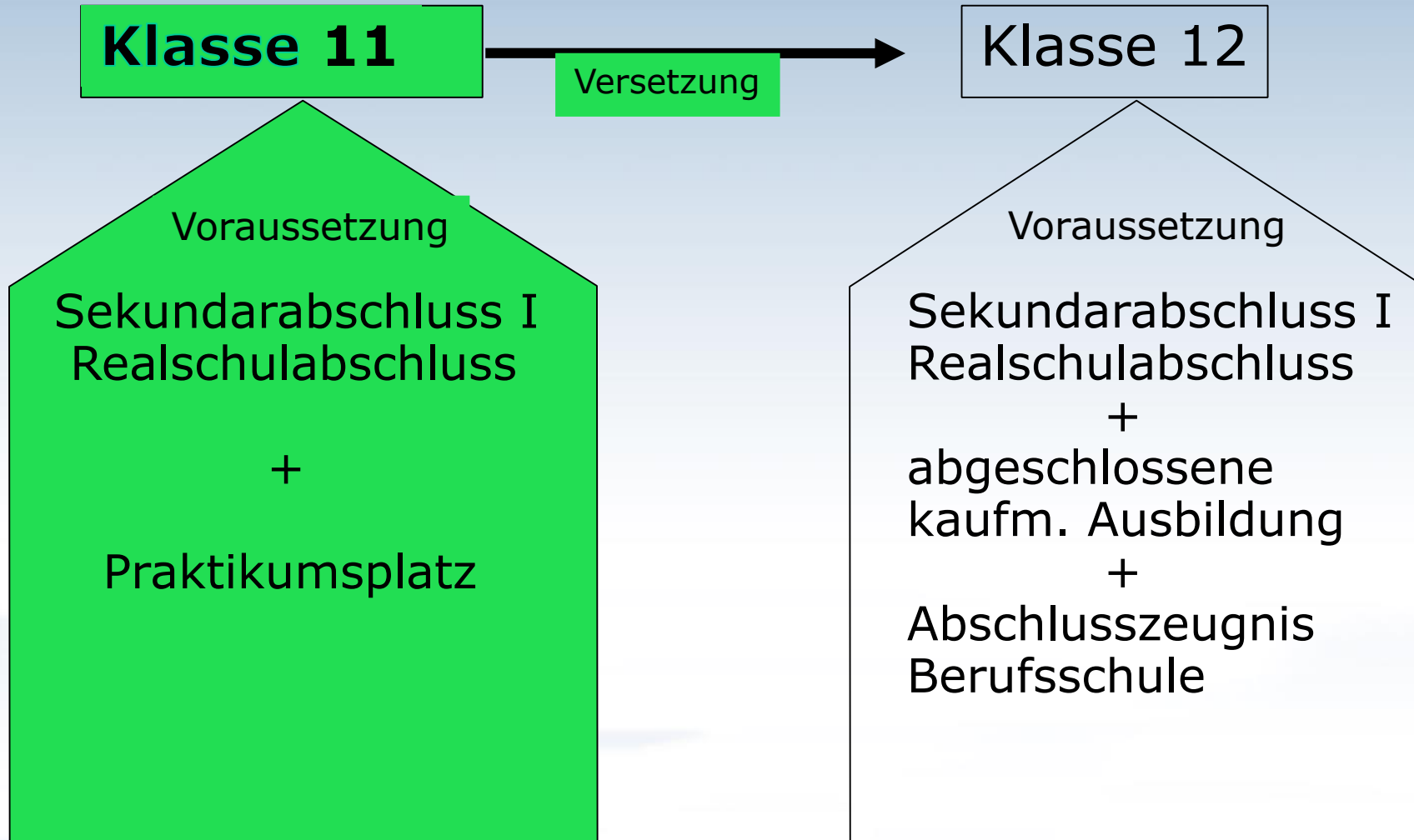
**Ziel:** Erwerb der Fachhochschulreife



Fachoberschule Wirtschaft

**Voraussetzung:** Sekundarabschluss I  
Realschulabschluss

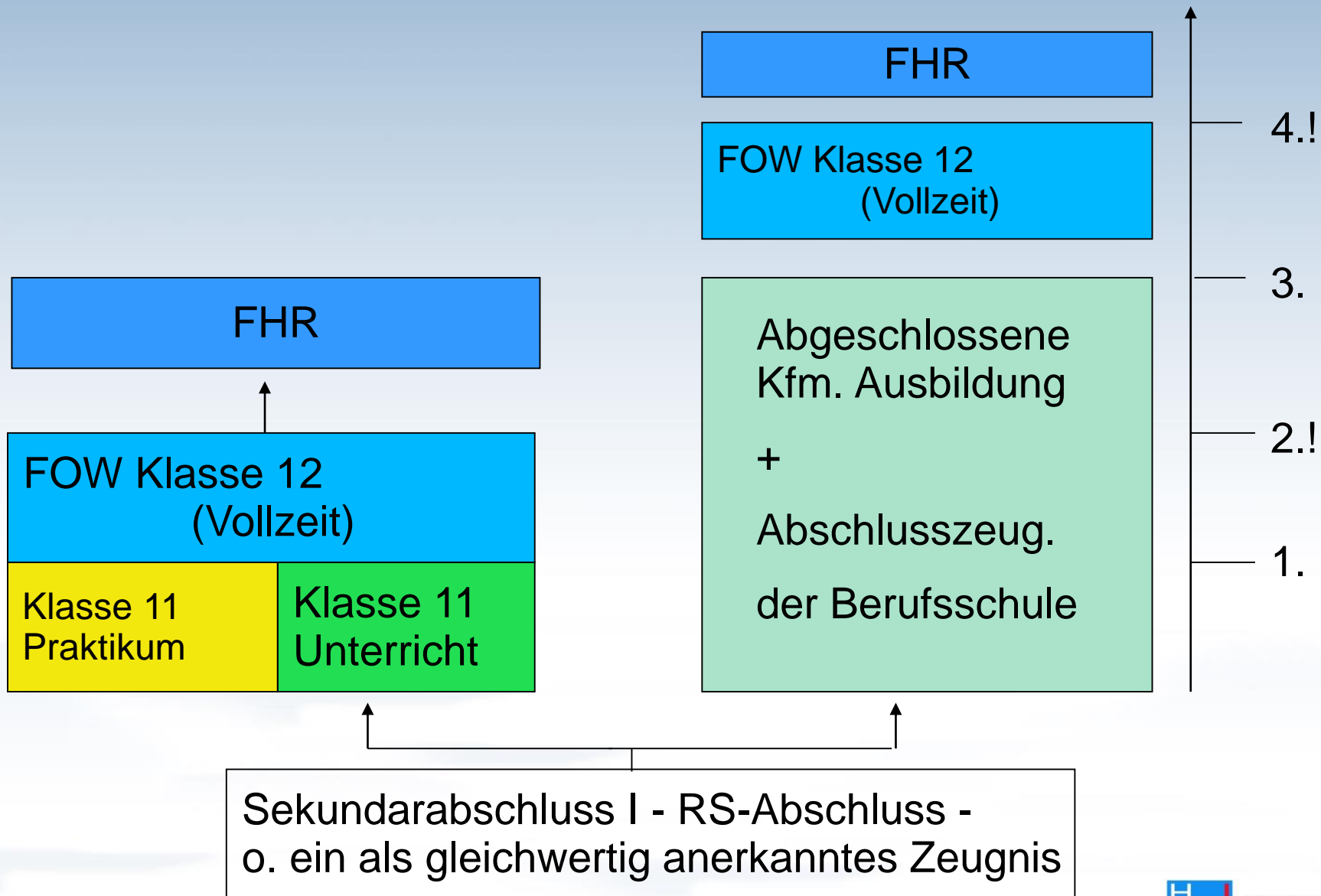
# Über die **FOW** Klasse **11** zur **Fachhochschulreife**



# Ihre besondere Chance:

(und eine Alternative zum Besuch der  
gymnasialen Oberstufe)

- › aufbauend auf dem Sekundarabschluss I  
– Realschulabschluss – können **Sie in zwei (!) Jahren eine Studienberechtigung** für ein Studium an **allen** deutschen Fachhochschulen in **allen** dort angebotenen Fachrichtungen erlangen!



# z.B. Berufsziel: Wirtschaftsingenieur BA



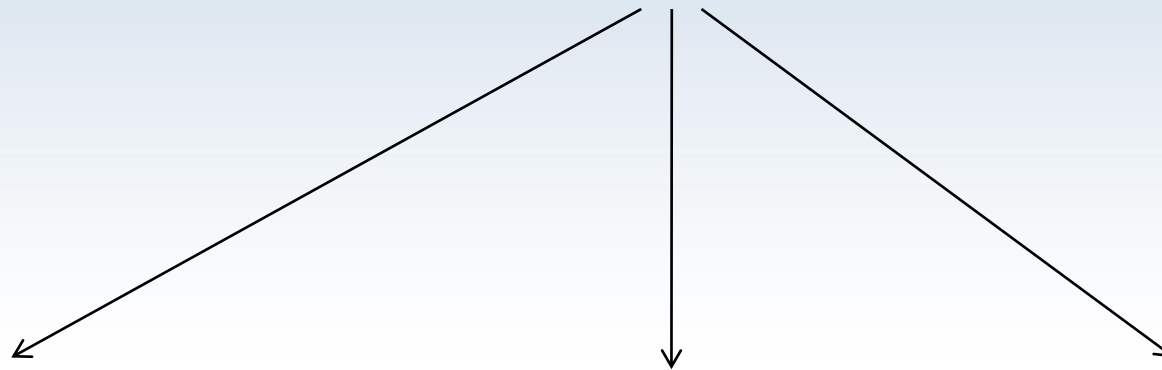
\* beinhaltet ein Praktikum

Ohne Berücksichtigung des Wehr- oder Zivildienstes



# Ihre Chancen nach dem Besuch der FOW:

**FHR** = nach der **AHR** zweithöchster Schulabschluss; bietet **u. a.**



bessere Chancen auf den  
gewünschten  
**Ausbildungsplatz**


Zugangsberechtigung  
für alle  
deutschen  
**Fachhochschulen**

Chance eines  
Dualen Studiums  
z. B. an der  
**HSW** (Hameln)



# Organisation der Klasse 11

Kombination aus




**Verzahnung von  
Theorie und Praxis**

# FOW Klasse 11

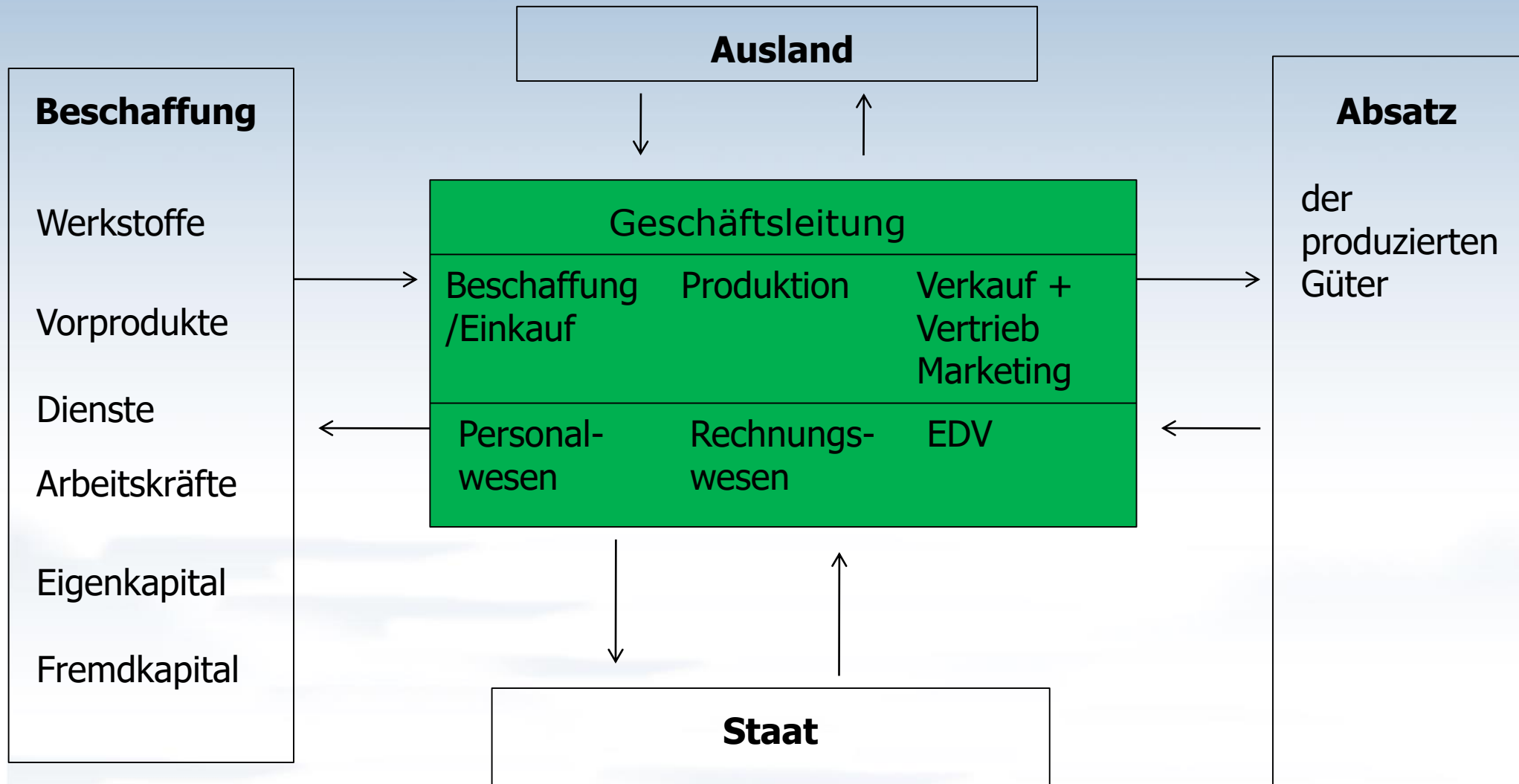
## Stundentafel

Unterrichtsfach	Wochenstunden
Deutsch	2
Politik	1
Sport	0,5
Religion	0,5
Englisch	2
Mathematik	2
LG berufsbezogen	4
<b>Wochenstunden:</b>	<b>12</b>





# SP Wirtschaft: Unterrichtsansätze in den berufsbezogenen LG



## LG 11.1: Die Schüler erkunden ein Unternehmen

Dabei u.a.:

- Unternehmensziele
- Rechtsformen
- Kaufvertrag




- Einsatz von
- Präsentationssoftware
  - *Unternehmensplanspielen*
    - Berties Brause
    -  **TOPSIM**  
easyManagement

## LG 11.2: Informationen **computergestützt** verarbeiten

Dabei u.a. Einsatz von:

- Präsentationssoftware (Powerpoint)
- Tabellenkalkulationssoftware (Excel)
- ERP-Software (NAV)



## LG 11.3: Einführung in die **Finanzbuchführung**

Dabei u.a.:

- Einsatz von Tabellenkalkulationssoftware
- Schüler lösen computergestützt wirtschaftliche Aufgaben



# FOW Klasse 12

## Stundentafel der FOW Klasse 12

<b>Deutsch</b>	<b>4</b>	<b>schriftl. Prüfg!</b>
Politik	2	
Sport	1	
Religion	1	
<b>Englisch</b>	<b>4</b>	<b>schriftl. Prüfg!</b>
<b>Mathematik</b>	<b>4</b>	<b>schriftl. Prüfg!</b>
Naturwissenschaften	2	
<b>Berufsbezogene Lerngebiete</b>	<b><u>12</u></b>	<b>schriftl. Prüfg!</b>
	<b>30 Std.</b>	



**Zurück zur**

**FOW Klasse 11**


# Praktikumsregelung

- Das Praktikum erfolgt in einschlägigen Betrieben oder gleichwertigen Einrichtungen auf unterschiedlichen Arbeitsplätzen;
- Es muss geeignet sein, einen möglichst umfassenden Überblick über betriebliche Abläufe sowie Inhalte einer entsprechenden Berufsausbildung zu vermitteln;
- Praktikum und fachbezogener Unterricht müssen in der gleichen Fachrichtung erfolgen;
- Gesamtumfang des Praktikums mindestens 960 Stunden;
- Die Schule übt die Aufsicht über die Inhalte und die Durchführung des Praktikums aus!
- Für das Praktikum ist zu Beginn des Schuljahres ein Praktikumsplan zu erstellen, der der berufsbildenden Schule zur Anerkennung vorzulegen ist!
- Gegen Ende des Praktikums stellt der Praktikumsbetrieb dem Praktikanten eine Praktikumsbescheinigung aus. Sie soll Angaben über Art und Dauer des Praktikums enthalten.

Eine Liste mit Unternehmen und Institutionen, die für die FOW Klasse 11 Praktikumsplätze bereit stellen, ist über die HLA (im Verlauf des Aufnahmeverfahrens!) erhältlich

## Ablauf der Anmeldung für die FOW Klasse

1. **Anmeldung** an der HLA (01.-20.02.);
2. „**Vorläufige**“ **Zusage** für die Aufnahme in die Klasse 11; die Schüler erhalten eine **Liste mit potentiellen Praktikumsstellen**;
3. Die Schüler **bewerben** sich **umgehend** um einen Praktikumsplatz!





## Anmeldung für die FOW Klasse

4. **Endgültige Zusage** an die Bewerberin / den Bewerber bei Vorlage eines von der Schule akzeptierten Praktikumsvertrages.

## Was kommt danach?

Das Erreichen des Klassenziels der Klasse 11 erlaubt:

a) die **Versetzung in die Klasse 12 FOW**

dann: Mit Bestehen der Abschlussprüfung am Ende der Klasse 12 erhalten **Sie** die Fachhochschulreife.

also: In zwei Jahren vom Realschulabschluss zur Fachhochschulreife und evtl. zum Studium!

oder

b) **Sie treten nach der Beendigung der Klasse 11 in eine Berufsausbildung ein!**

# „Schnupperunterricht“

Sie können gerne ein bisschen bei uns zuschauen.



Bitte sprechen Sie einen Termin mit uns ab!

**Vielen Dank für Ihre / Eure  
Aufmerksamkeit!**





Bei auftretenden Fragen...

**Ihre**

Ansprechpartner in der HLA für die  
FOW – Schwerpunkt **Wirtschaft:**

**Dipl. Hdl. Jutta Hennefründ**

(Jahrgangsheiterin Klassen 11)

**Dipl. Hdl. Gerhard Hennefründ**

(Teamleiter Bildungsgang)

dienstlich: Tel.: 05151 / 930 801

Fax: 05151 / 930 833

privat: Tel.: **05281 / 960 281**

**Email:** [hn@hla-hm.eduplaza.de](mailto:hn@hla-hm.eduplaza.de)  
[hf@hla-hm.eduplaza.de](mailto:hf@hla-hm.eduplaza.de)